# СТО МИ пользователя по работе с ПО «Учет ОС» (Амортизация)

## Описание

Подсистема предназначена для автоматизации процесса начисления амортизации по выработке. Данный способ начисления амортизации может быть использован для всех групп ОС, за исключением объектов недвижимости.

## Обработка переходного этапа «Изменение способа начисления амортизации»

Обработка предназначена для изменения способа амортизации, параметра выработки и предполагаемого объема продукции на переходном этапе. Обработка находится в подсистеме: *Амортизация / Переоценка ОС → Обработки → Изменение способа начисления амортизации* (рисунок 1).

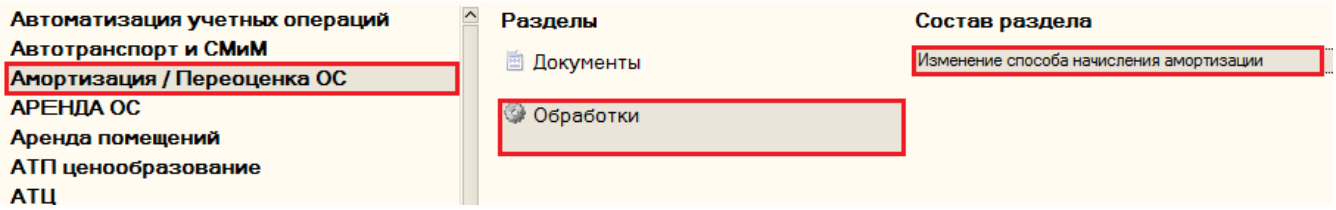


Внешний вид обработки представлен на рисунке 2.

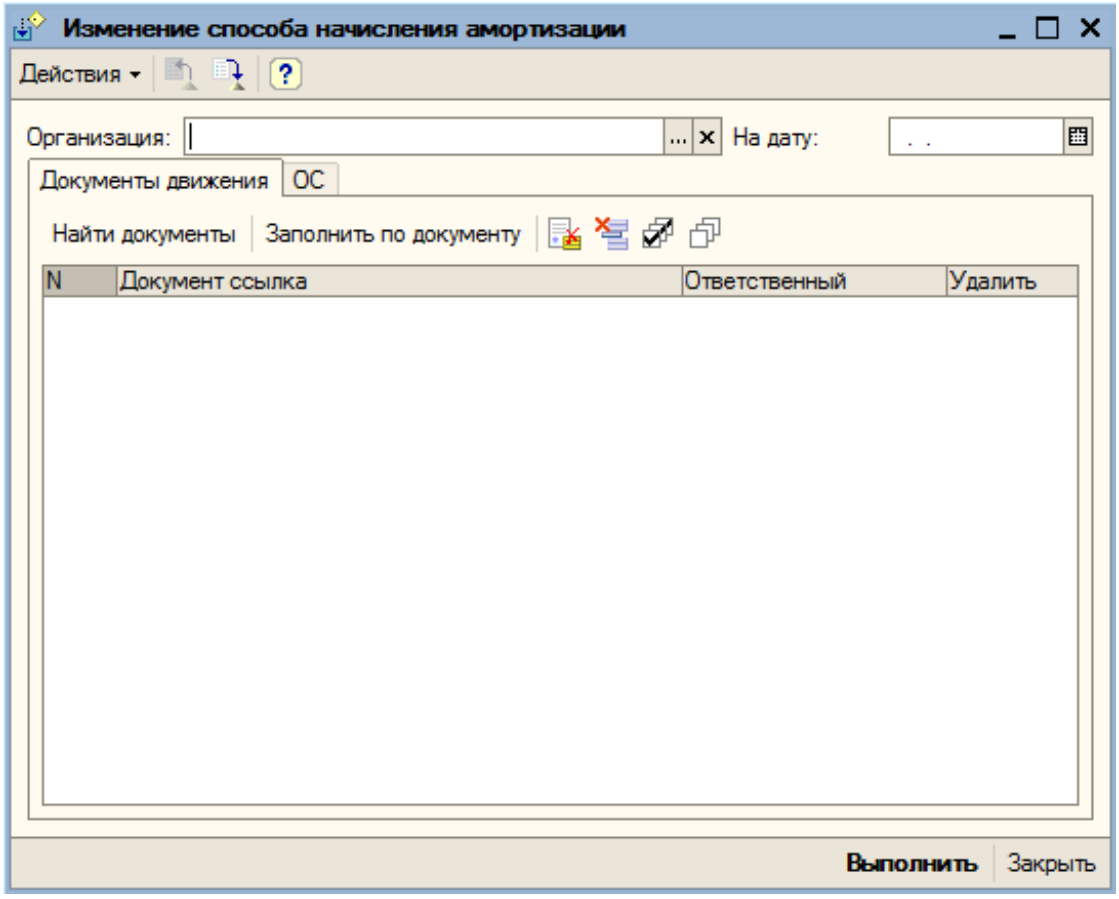


1) Выбрать организацию.

2) Выбрать дату, на которую выполняется изменение.

3) На вкладке «Документы движения» нажать кнопку «Найти документы». Если на выбранную дату по выбранной организации уже были сделаны корректировки, то они будут отражены в табличной части.

Если корректировок на текущую дату не было найдено, то появится информационное сообщение пользователю (рисунок 3).

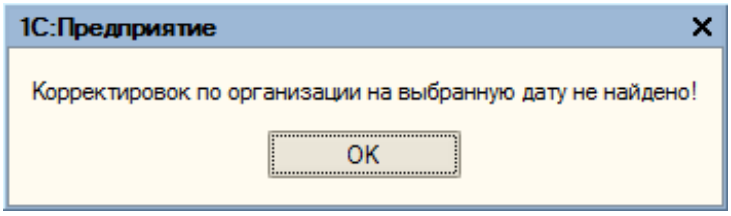


Иначе в табличной части появится запись (рисунок 4).

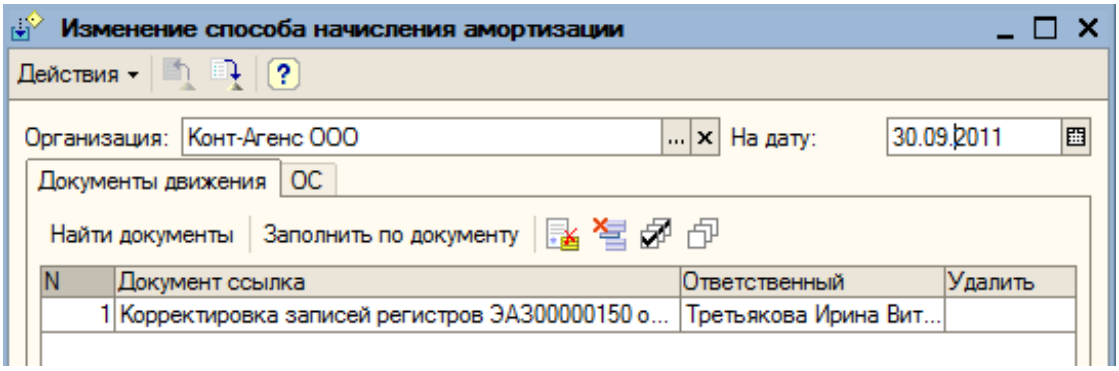


Документ можно пометить на удаление, нажав на соответствующую кнопку поставить флажок «Удалить» и нажать на кнопку .

4) Если необходимо внести изменения в уже сделанные корректировки, то нужно выделить документ и нажать кнопку «Заполнить по документу». Обработка автоматически переключится на вкладку «ОС» и табличная часть заполнится основными средствами из выбранного документа.

5) Если необходимо отменить сделанные изменения, то нужно установить курсор на нужный документ и нажать кнопку .

6) Заполнение табличной части «ОС» (рисунок 5) можно выполнить несколькими способами:

6.1. См. п. 4.

6.2. По списку ОС организации. Для этого необходимо перейти на вкладку «ОС» и нажать кнопку «Заполнить по остаткам». Табличная часть будет заполнена всеми ОС, находящимися на балансе ОС на выбранную дату.

6.3. С помощью кнопки «Добавить» . При выборе / изменении основного средства в табличной части все реквизиты заполняются автоматически.

6.4. Загрузить из файла. Использование обработки описано в разделе Заполнение табличной части «ОС» из файла формата Excel в обработке «Изменение способа начисления амортизации» и документе «Переоценка ОС».

6.5. Для удаления строки из табличной части «ОС» необходимо нажать кнопку .

Внешний вид обработки, вкладка «ОС» (рисунок 6).

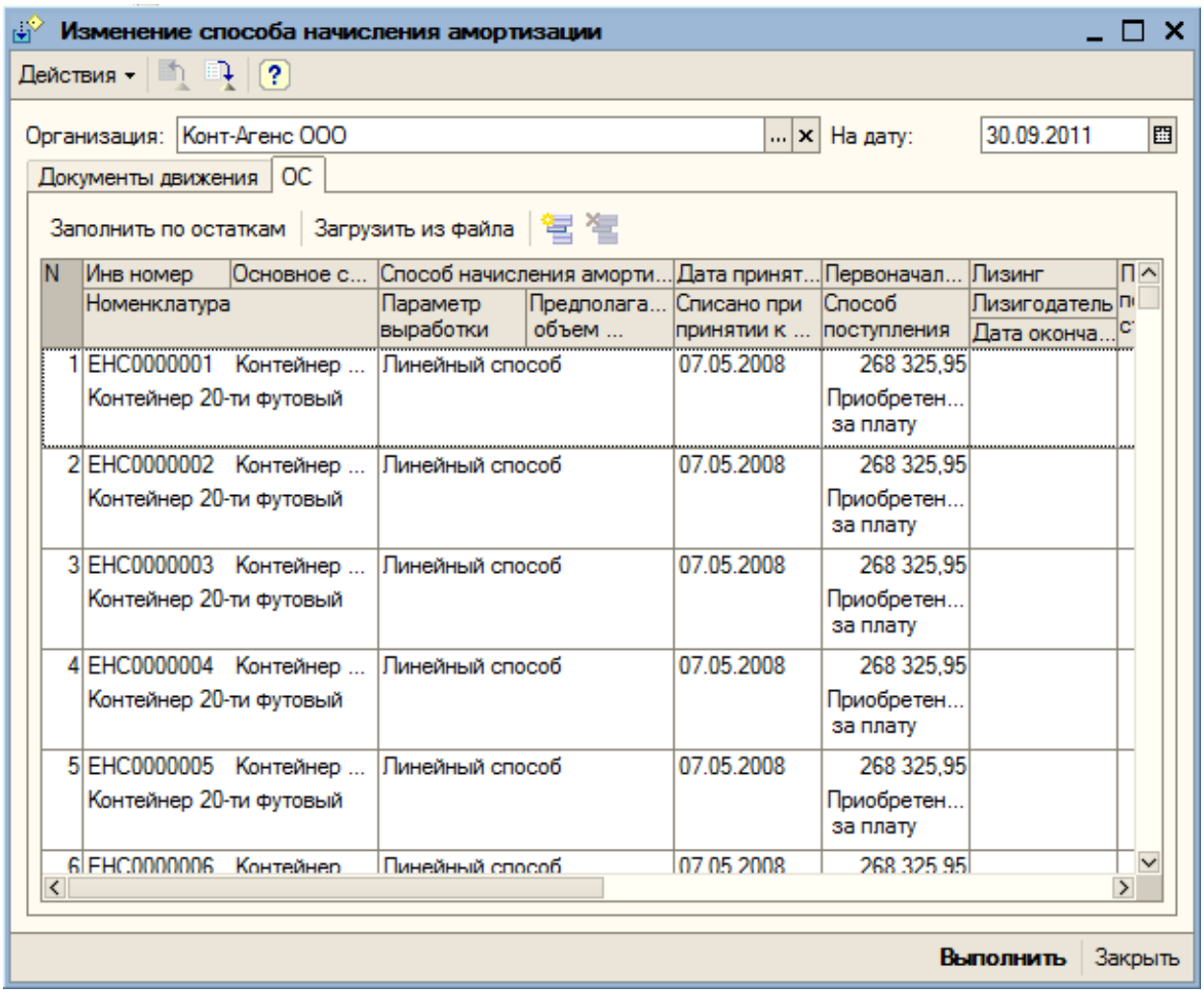


*ВНИМАНИЕ! Для редактирования пользователю доступны только 4 колонки в табличной части: «Основное средство», «Способ начисления амортизации», «Параметр выработки» и «Предполагаемый объем продукции». Все остальные колонки являются информативными и их редактирование не предусмотрено (рисунок 7).*

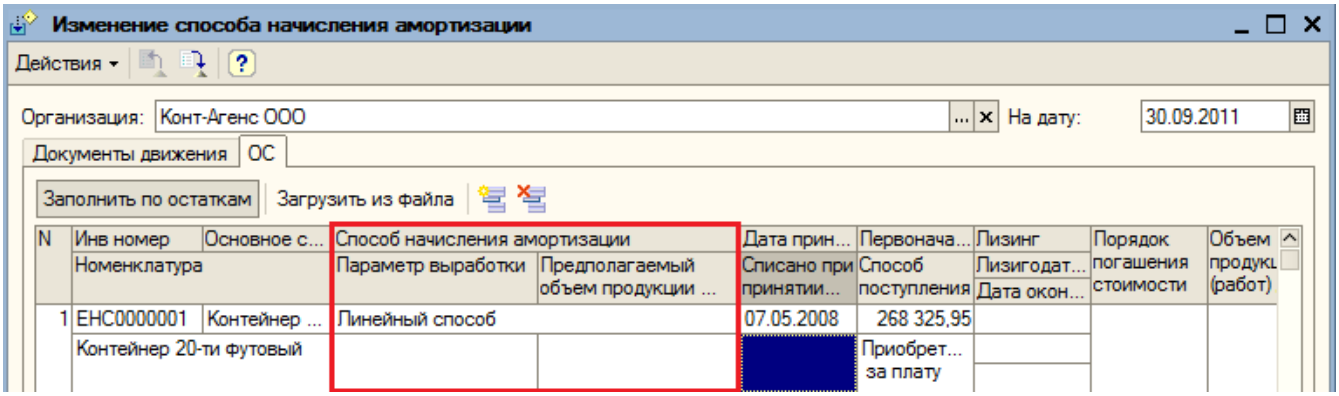


После внесения необходимых изменений нужно нажать кнопку «Выполнить». В результате обработки будет сформирован документ «Корректировка записей регистров».

# Документ «Регистрация параметров ОС»

Документ предназначен для привязки оказываемых услуг к основным средствам. Документ находится в подсистеме: *Амортизация / Переоценка ОС → Обработки → Регистрация параметров ОС*.

Нажав на кнопку , или «Insert» на клавиатуре открывается выбор вида операции для документа (рисунок 8).

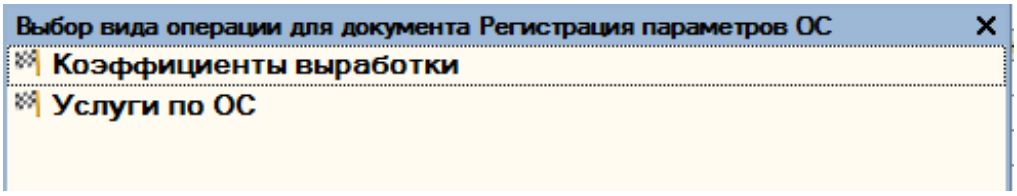


*Коэффициенты выработки:*

Позволяет заполнять коэффициенты пересчета для параметров выработки основных средств (используются при расчете выработки ОС).

*Услуги по группам ОС:*

Позволяет выполнить привязку услуг к основным средствам.

Реквизиты документа.

- Организация.
- Способ расчета (по часам, по месяцам, по дням, по дням в часах – для вида операции «Услуги по ОС»)

Реквизиты табличной части.

- Инв. №.
- Основное средство.
- Ед. изм. параметра выработки.
- Сводная услуга.
- Детальная услуга.
- Базовая ед. изм.
- Способ начисления амортизации.
- Коэффициент пересчета (для вида операции «Коэффициенты выработки»).

На рисунках 9, 10 представлены формы новых документов для двух видов операций.

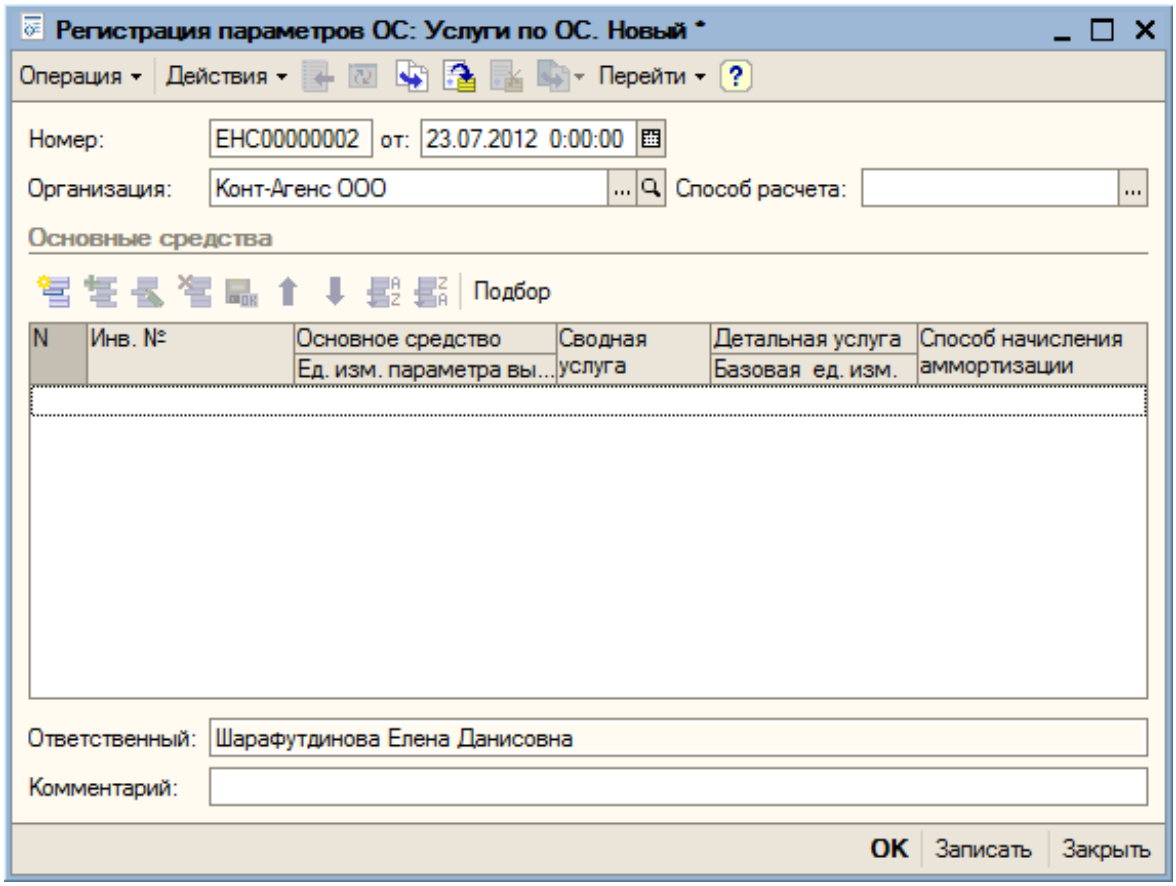


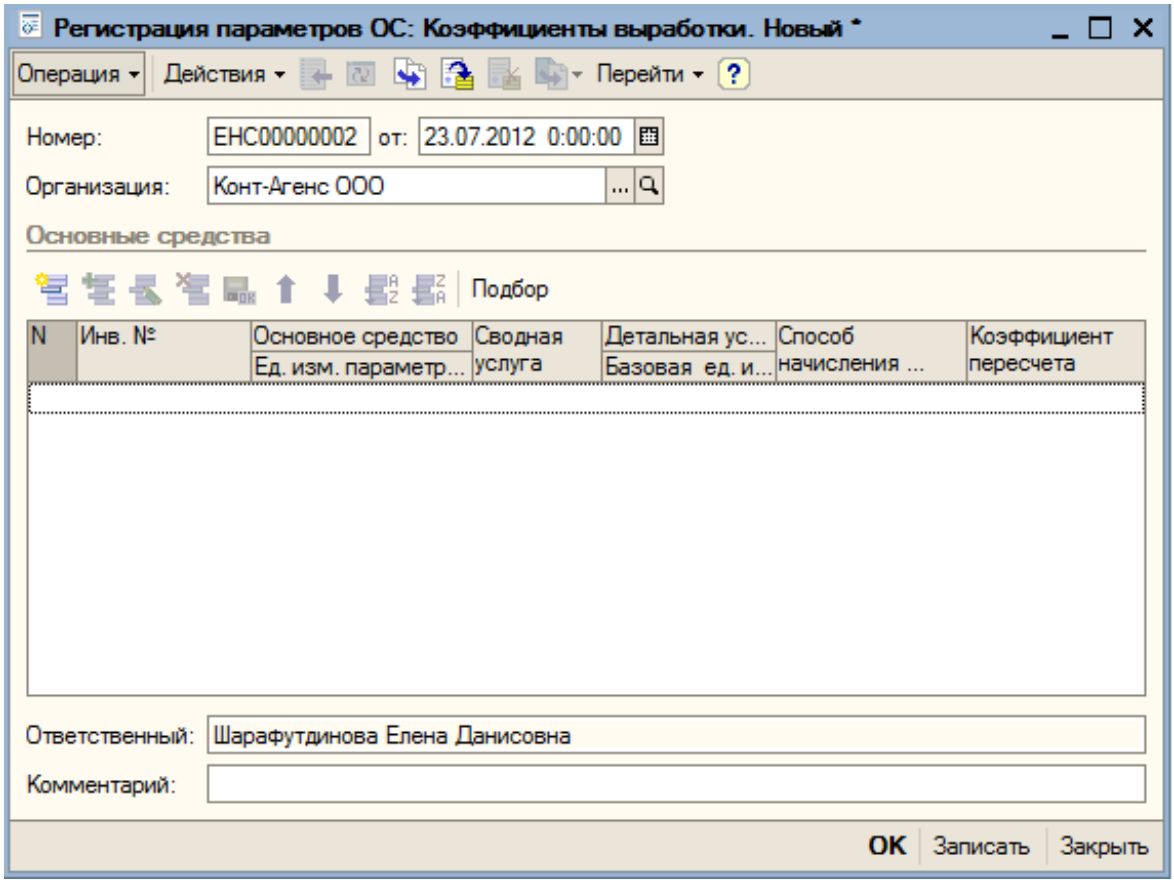


В документе необходимо заполнить реквизит «Организация». Реквизит «Способ расчета» заполняется для вида операции «Услуги по группам ОС».

Табличная часть документа заполняется двумя способами:

- С помощью кнопки или «Insert» на клавиатуре.

- С помощью кнопки «Подбор» Подбор (из справочника «Основные средства»).

При заполнении документа, если у основного средства уже сделана привязка к услуге, то соответствующие поля будут заполнены.

В случае если единица измерения параметра выработки отличается от единицы измерения детальной услуги, необходимо указывать коэффициент пересчета. Если же единицы измерения совпадают, то появится следующее сообщение (рисунок 11).

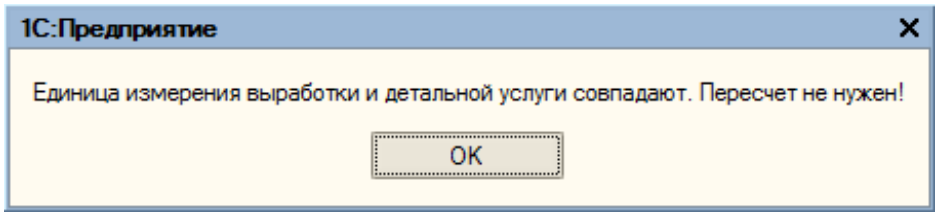


На рисунках 12,13 представлены примеры проведенных документов по видам операций.

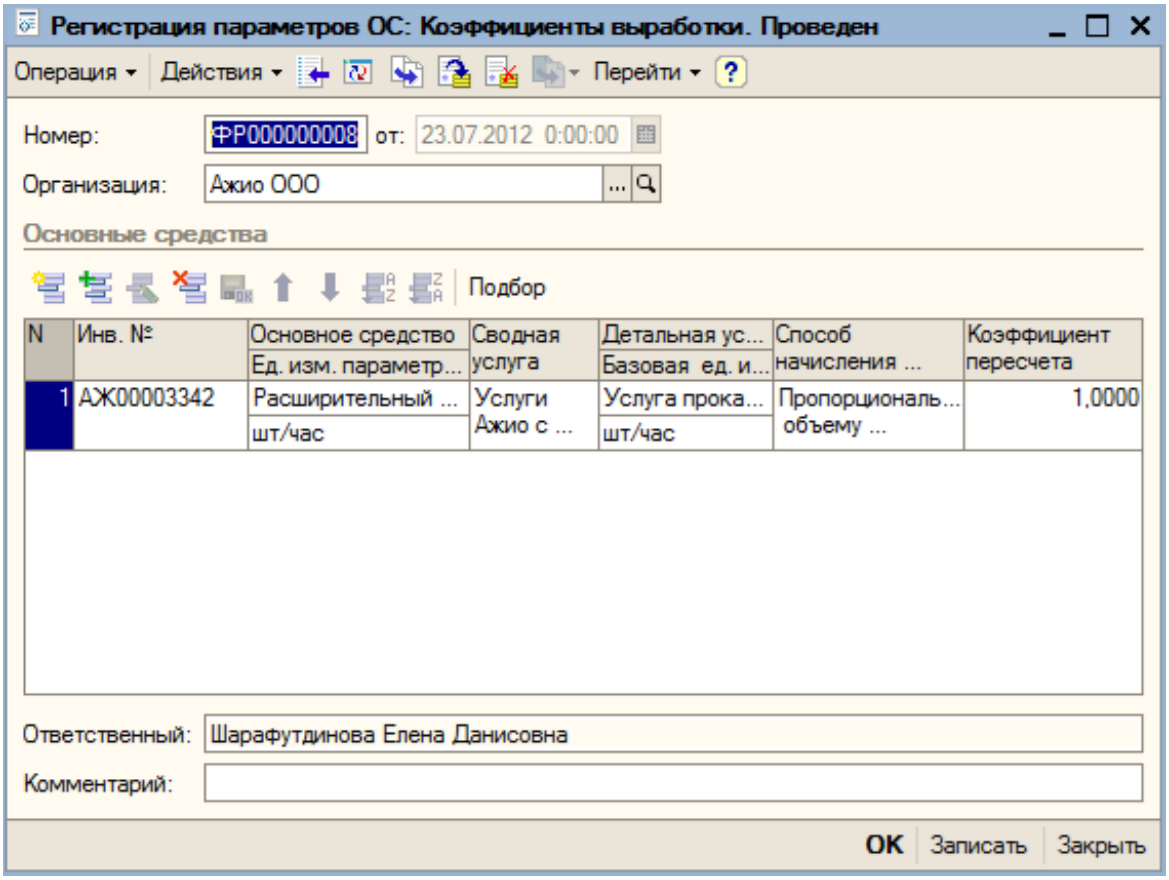

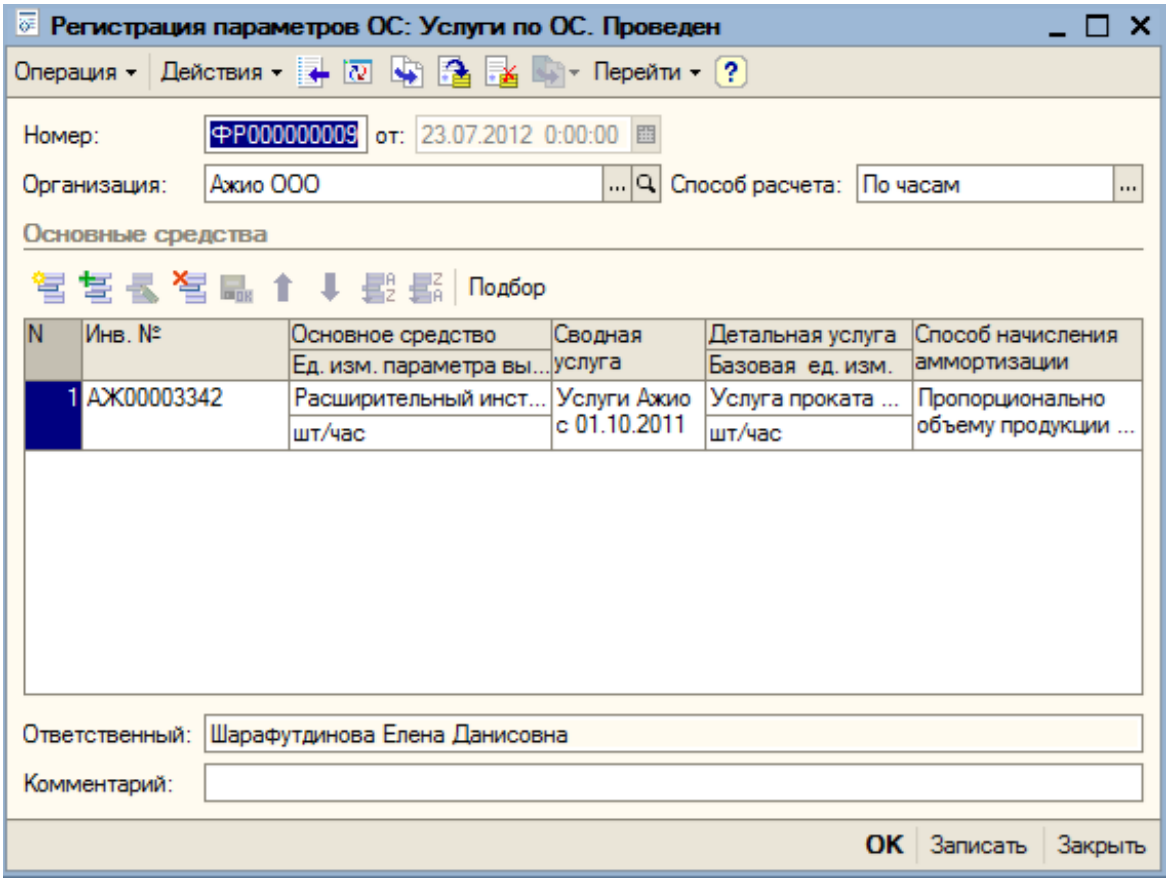


# Документ «Выработка основных средств»

Документ предназначен для регистрации объемов выработки основных средств. Документ находится в подсистеме *Амортизация / Переоценка ОС → Документы → Выработка ОС*.

Документ имеет три табличные части:

1) Без актов – табличную часть следует заполнять основными средствами, которые не были использованы при оказании услуг.

2) На основании актов – табличная часть заполняется по документам вида «Акт оказанных услуг» за период с начала месяца даты документа по конец дня даты документа.

3) Выгрузка в Lotus – табличная часть предназначена для добавления лиц для согласования и выгрузки в Lotus

При работе с документом необходимо заполнить реквизит «Организация».

**Вкладка «Без актов».**

Реквизиты.

- Инв. №.
- Основное средство.
- Параметры выработки.
- Фактический объем выработки.

- Единица.

Заполнить табличную часть можно с помощью кнопок «Добавить» или «Подбор» Подбор . После выбора основного средства в строке табличной части реквизит «Инв. №» заполняются автоматически. При выборе параметра выработки «Единица» выставляется автоматически в соответствии с параметром. «Фактический объем выработки» нужно указывать вручную.

Также существует возможность заполнения табличной части основными средствами, который находятся на балансе организации и для которых выбран способ начисления амортизации «Пропорционально объему продукции» (рисунок 14). Это можно сделать с помощью кнопки «Заполнить» → «ОС на балансе».

На основании актов | Без актов | Выгрузка в Lotus

Заполнить | Подбор

| N | Инв. № | Основное средство | Параметр выработки | Фактический объем выра... | Единица |
|---|---|---|---|---|---|
| 43 | АЖ00003081 | Контейнер офисно-бытовой | <> | | |
| 44 | АЖ00003307 | Аккумуляторный шуруповерт... | шт/ч | | шт/час |
| 45 | АЖ00003308 | Аккумуляторный шуруповерт... | шт/ч | | шт/час |
| 46 | АЖ00003309 | Перфоратор TE 60 с коронк... | шт/ч | | шт/час |
| 47 | АЖ00003310 | Отбойный молоток TE 706 к... | шт/ч | | шт/час |
| 48 | АЖ00003288 | Аппарат высокого давления ... | шт/ч | | шт/час |
| 49 | АЖ00003289 | Аппарат высокого давления ... | шт/ч | | шт/час |
| 50 | АЖ00003290 | Углошлифовальная машина ... | шт/ч | | шт/час |

*ВНИМАНИЕ! При таком варианте заполнения в документ попадут ВСЕ основные средства, для которых выбран способ начисления амортизации «Пропорционально объему продукции», вне зависимости от того, были ли они использованы при оказании услуг или нет.*

**Вкладка «На основании актов»**

Реквизиты.

- Инв. №.
- Основное средство.
- Параметры выработки.
- Фактический объем выработки.
- Единица.
- Документ основание (после нажатия на открывается документ основание «Акт оказанных услуг»).

Табличная часть «На основании актов» заполняется только одним способом: с помощью кнопки «Заполнить». При этом у пользователя остается возможность откорректировать реквизит табличной части «Фактический объем выработки» (рисунок 15).

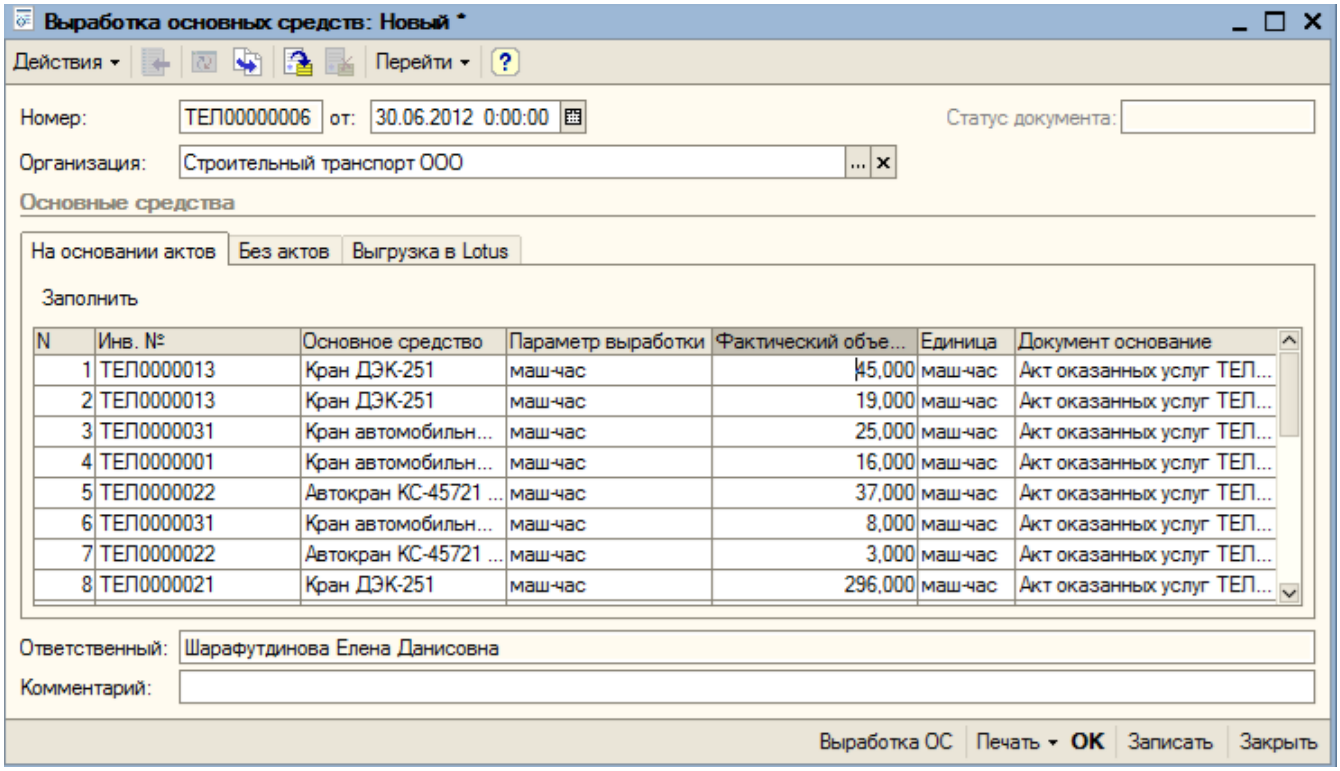


## Вкладка «Выгрузка в Lotus»

На вкладке «Выгрузка в Lotus» в табличной части можно указывать ответственных лиц, которым документ будет выгружаться на согласование и подпись ЭЦП. Лица выбираются вручную, есть возможность редактирования списка.

После нажатия на кнопку «Выгрузить в лотус» появляется подменю с видами выгрузки: «На подпись», «На согласование и подпись» (рисунок 16).

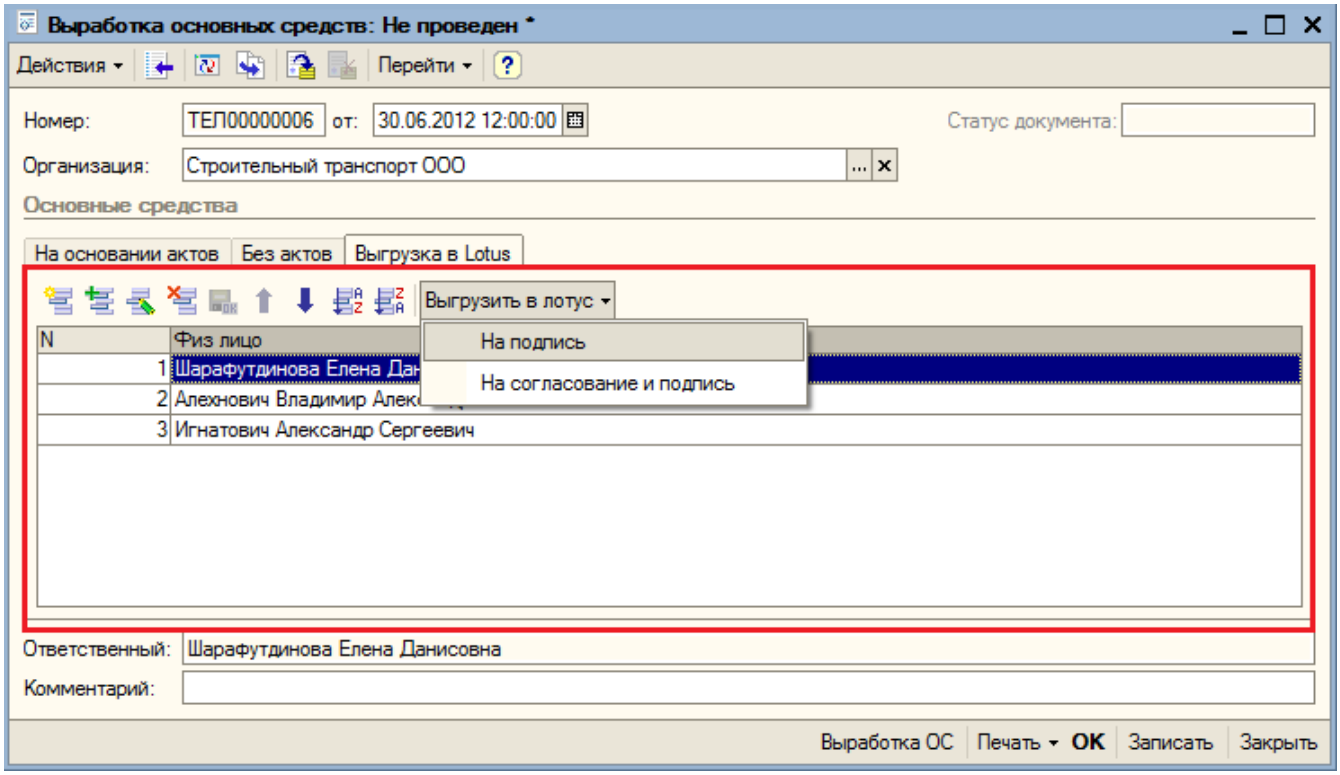


В документе доступны печатные формы:

- Выработка ОС.

- Выработка ОС с расшифровкой.

Нажав на соответствующие кнопки в документе или на кнопку «Печать» имеется возможность открыть печатные формы. На рисунке 17 представлен пример печатной формы «Выработка ОС с расшифровкой».

№ 6 от 30 июня 2012

**Выработка основных средств № 6 от 30 июня 2012**

Организация: **Строительный транспорт ООО**
Период: **с 01.06.2012 по 30.06.2012**

| № | Основное средство | Инв. № | Счет учета ОС | Параметр выработки | Ед. изм. параметра выработки | Ед. изм. услуги | Коэффициент пересчета | Количество выработки |
|---|---|---|---|---|---|---|---|---|
| 1 | Кран ДЭК-251 ЗАВ. № 7189 | ТЕЛ0000026 | 01.01 | маш-час | маш-час | маш-час | | 330,00 |
| 2 | Кран ДЭК-251 | ТЕЛ0000013 | 01.01 | маш-час | маш-час | маш-час | | 346,00 |
| 3 | Кран башенный КБ 405 1А | ТЕЛ0000014 | 01.01 | маш-час | маш-час | | | 370,00 |
| 4 | Кран автомобильный КС-45721 | ТЕЛ0000031 | 01.01 | маш-час | маш-час | | | 33,00 |
| 5 | Кран автомобильный КС-45721 | ТЕЛ0000001 | 01.01 | маш-час | маш-час | | | 16,00 |
| 6 | Кран башенный КБ 405 1А | ТЕЛ0000004 | 01.01 | маш-час | маш-час | маш-час | | 476,00 |
| 7 | Кран башенный КБ-405-1А | ТЕЛ0000008 | 01.01 | маш-час | маш-час | маш-час | | 446,00 |
| 8 | Кран башенный КБ-405-1А | ТЕЛ0000010 | 01.01 | маш-час | маш-час | маш-час | | 6,00 |
| 9 | Кран башенный КБ-403Б | ТЕЛ0000012 | 01.01 | маш-час | маш-час | маш-час | | 16,00 |
| 10 | Автокран КС-45721 на базе шасси Урал гаражн. № 287 | ТЕЛ0000022 | 01.01 | маш-час | маш-час | | | 40,00 |
| 11 | Кран башенный КБ-408-21-02 | ТЕЛ0000028 | 01.01 | маш-час | маш-час | | | 181,00 |
| 12 | Кран башенный КБ-408.21 | ТЕЛ0000030 | 01.01 | маш-час | маш-час | | | 458,00 |
| 13 | Кран ДЭК-251 | ТЕЛ0000020 | 01.01 | маш-час | маш-час | маш-час | | 363,00 |
| 14 | Кран ДЭК-251 | ТЕЛ0000021 | 01.01 | маш-час | маш-час | | | 296,00 |

**Расшифровка к Выработке ОС**

| № | Основное средство | Инв. № | Фактический объем | Параметр выработки | Ед. изм. параметра выработки | Документ - основание |
|---|---|---|---|---|---|---|
| 1 | Кран ДЭК-251 | ТЕЛ0000013 | 45,000 | маш-час | маш-час | Акт оказанных услуг ТЕЛ00355 от 01.06.2012 0:00:00 |
| 2 | Кран ДЭК-251 | ТЕЛ0000013 | 19,000 | маш-час | маш-час | Акт оказанных услуг ТЕЛ00356 от 01.06.2012 0:00:00 |
| 3 | Кран автомобильный КС-45721 | ТЕЛ0000031 | 25,000 | маш-час | маш-час | Акт оказанных услуг ТЕЛ00403 от 30.06.2012 0:00:00 |
| 4 | Кран автомобильный КС-45721 | ТЕЛ0000001 | 16,000 | маш-час | маш-час | Акт оказанных услуг ТЕЛ00403 от 30.06.2012 0:00:00 |
| 5 | Автокран КС-45721 на базе шасси Урал гаражн. № 287 | ТЕЛ0000022 | 37,000 | маш-час | маш-час | Акт оказанных услуг ТЕЛ00403 от 30.06.2012 0:00:00 |
| 6 | Кран автомобильный КС-45721 | ТЕЛ0000031 | 8,000 | маш-час | маш-час | Акт оказанных услуг ТЕЛ00404 от 30.06.2012 0:00:00 |
| 7 | Автокран КС-45721 на базе шасси Урал гаражн. № 287 | ТЕЛ0000022 | 3,000 | маш-час | маш-час | Акт оказанных услуг ТЕЛ00404 от 30.06.2012 0:00:00 |
| 8 | Кран ДЭК-251 | ТЕЛ0000021 | 296,000 | маш-час | маш-час | Акт оказанных услуг ТЕЛ00405 от 30.06.2012 0:00:00 |
| 9 | Кран ДЭК-251 ЗАВ. № 7189 | ТЕЛ0000026 | 330,000 | маш-час | маш-час | Акт оказанных услуг ТЕЛ00406 от 30.06.2012 0:00:00 |
| 10 | Кран ДЭК-251 | ТЕЛ0000020 | 363,000 | маш-час | маш-час | Акт оказанных услуг ТЕЛ00407 от 30.06.2012 0:00:00 |
| 11 | Кран башенный КБ-408.21 | ТЕЛ0000030 | 458,000 | маш-час | маш-час | Акт оказанных услуг ТЕЛ00408 от 30.06.2012 0:00:00 |
| 12 | Кран башенный КБ 405 1А | ТЕЛ0000004 | 476,000 | маш-час | маш-час | Акт оказанных услуг ТЕЛ00409 от 30.06.2012 0:00:00 |
| 13 | Кран башенный КБ 405 1А | ТЕЛ0000014 | 370,000 | маш-час | маш-час | Акт оказанных услуг ТЕЛ00410 от 30.06.2012 0:00:00 |
| 14 | Кран башенный КБ-408-21-02 | ТЕЛ0000028 | 181,000 | маш-час | маш-час | Акт оказанных услуг ТЕЛ00411 от 30.06.2012 0:00:00 |
| 15 | Кран башенный КБ-405-1А | ТЕЛ0000008 | 440,000 | маш-час | маш-час | Акт оказанных услуг ТЕЛ00412 от 30.06.2012 0:00:00 |
| 16 | Кран ДЭК-251 | ТЕЛ0000013 | 282,000 | маш-час | маш-час | Акт оказанных услуг ТЕЛ00413 от 30.06.2012 0:00:00 |
| 17 | Кран башенный КБ-405-1А | ТЕЛ0000008 | 6,000 | маш-час | маш-час | Акт оказанных услуг ТЕЛ00414 от 30.06.2012 0:00:00 |
| 18 | Кран башенный КБ-405-1А | ТЕЛ0000010 | 6,000 | маш-час | маш-час | Акт оказанных услуг ТЕЛ00414 от 30.06.2012 0:00:00 |
| 19 | Кран башенный КБ-403Б | ТЕЛ0000012 | 16,000 | маш-час | маш-час | Акт оказанных услуг ТЕЛ00414 от 30.06.2012 0:00:00 |

# Документ «Переоценка ОС»

Документ предназначен для проведения переоценки основных средств. Документ находится в подсистеме *Амортизация / Переоценка ОС → Документы → Переоценка ОС.*

На рисунке 18 представлен внешний вид формы нового документа.

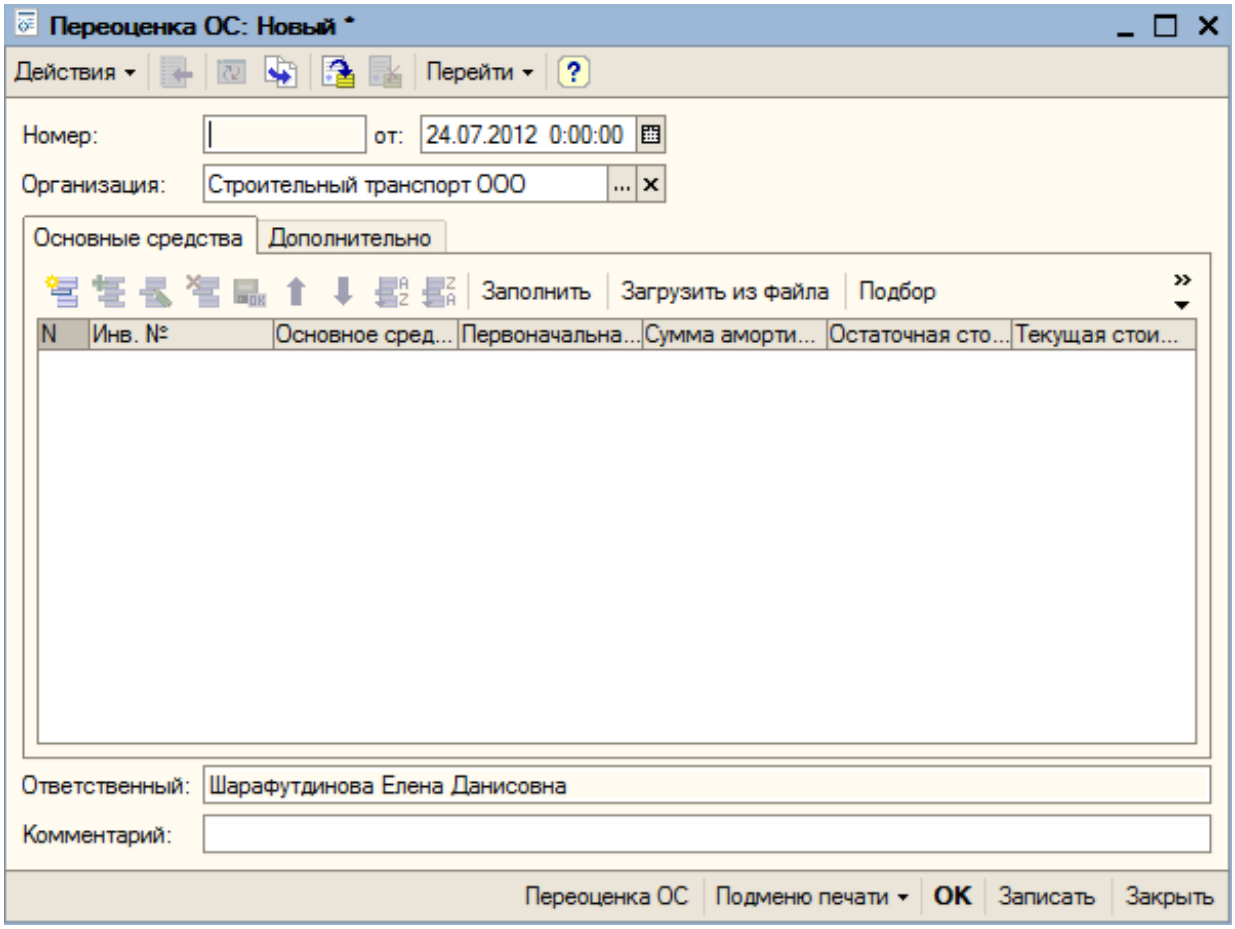


Необходимо заполнить реквизит документа «Организация»

**Вкладка «Основные средства»**

Способы заполнения табличной части документа.

1) Вручную (добавление строки табличной части происходит после нажатия на кнопку или клавиши «Insert» на клавиатуре).

При выборе реквизита табличной части «Основное средство» реквизиты «Первоначальная стоимость», «Остаточная стоимость» и «Сумма амортизации», которая начислена за время эксплуатации, заполняются автоматически. Пользователю необходимо заполнить реквизит «Текущая стоимость».

2) При помощи кнопки «Подбор» (из справочника «Основные средства»).

3) При помощи кнопки «Заполнить»

4) Загрузить из файла, нажав на одноименную кнопку в документе. Позволяет заполнить табличную часть «Основные средства» из выбранного файла формата Excel (*.xls). Работа с обработкой заполнения описана в разделе Заполнение табличной части «ОС» из файла формата Excel в обработке «Изменение способа начисления амортизации» и документе «Переоценка ОС».

Переоценка ОС: Не проведен *

Действия | Перейти

Номер: 00000000004 от: 24.07.2012 11:58:14

Организация: Строительный транспорт ООО

Основные средства | Дополнительно

Заполнить | Загрузить из файла | Подбор | Сортировать по инв №

| N | Инв. № | Основное сред... | Первоначальная сто... | Сумма амортизации | Остаточная стоимость | Текущая стоимость |
|---|---|---|---|---|---|---|
| 1 | ТЕЛ0000013 | Кран ДЭК-251 | 1 210 000,00 | 20 746,52 | 1 189 253,48 | 1 200 000,00 |
| 2 | ТЕЛ0000022 | Автокран КС-4... | 2 600 000,00 | 96 225,53 | 2 503 774,47 | 2 550 000,00 |

Ответственный: Шарафутдинова Елена Данисовна

Комментарий:

Переоценка ОС | Подменю печати | OK | Записать | Закрыть

После нажатия на кнопку Сортировать по инв № строки табличной части сортируются по возрастанию или убыванию инв. номеров.

В документе доступны печатные формы:

- Результаты переоценки.
- Переоценка ОС.
- Решение о переоценке

Нажав на соответствующие кнопки в документе или на кнопку «Печать» имеется возможность открыть печатные формы. На рисунке 19 представлен пример печатной формы «Переоценка ОС».

№ 4 от 24 июля 2012

Организация: Строительный транспорт ООО

**Переоценка основных средств № 4 от 24 июля 2012**

| № | Основное средство | Первонач. ст-ть | Амортиза-ция | Остаточная стоимость | Текущая стоимость | Дооценка (+), уценка (-) | Источник | | | |
|---|---|---|---|---|---|---|---|---|---|---|
| | | | | | | | Дооценка | | Уценка | |
| | | | | | | | 83 | 91.01 | 91.02 | 83 |
| 1 | Кран ДЭК-251 | 1 210 000,00 | 20 746,52 | 1 189 253,48 | 1 200 000,00 | 10 746,52 | | | | |
| 2 | Автокран КС-45721 на базе шасси Урал гаражн. № 287 | 2 600 000,00 | 96 225,53 | 2 503 774,47 | 2 550 000,00 | 46 225,53 | | | | |

На рисунке 20 представлен пример печатной формы «Результаты переоценки».

№ 4 от 24 июля 2012

**ВЕДОМОСТЬ № 4**
**результатов переоценки стоимости основных средств**
на 24 июля 2012 г.

| | | | |
|---|---|---|---|
| | | | КОДЫ |
| | | Дата | |
| Организация | ООО "Строительный транспорт", ИНН 7447105655, КПП 745301001, 454000, Челябинская обл, Челябин | Код по ОКПО | 94824084 |
| Структурное подразделение | | | |
| Единица измерения: руб. (с точностью до второго десятичного знака) | | по ОКЕИ | |

| Наименование объекта | Дата ввода в эксплуатацию | Инвентарный номер | Первоначальная стоимость | Кол-во | Сумма начисленной амортизации по состоянию на 24 июля 2012 г. | Остаточная стоимость на 24 июля 2012 г. | Сумма | | Стоимость после переоценки | Примечание (указываются подтверждающие документы) |
|---|---|---|---|---|---|---|---|---|---|---|
| | | | | | | | дооценки | уценки | | |
| 1 | 2 | 3 | 4 | 4а | 5 | 6 | 7 | 8 | 9 | 10 |
| Кран ДЭК-251 | 28.05.2007 0:00: | ТЕЛ0000013 | 1 210 000,00 | 1,000 | 20 746,52 | 1 189 253,48 | 10 746,52 | | 1 200 000,00 | |
| Автокран КС-45721 на базе шасси Урал гаражн. № 287 | 14.04.2008 0:00: | ТЕЛ0000022 | 2 600 000,00 | 1,000 | 96 225,53 | 2 503 774,47 | 46 225,53 | | 2 550 000,00 | |
| ИТОГО: | | | | | | | | | | |

Председатель комиссии _____ (должность) _____ (подпись) _____ (расшифровка)

Члены комиссии _____ (должность) _____ (подпись) _____ (расшифровка)

_____ (должность) _____ (подпись) _____ (расшифровка)

_____ (должность) _____ (подпись) _____ (расшифровка)

Результат утверждены _____ (должность) _____ (Фамилия, имя отчество) "24" июля 2012 г.

На рисунке 21 представлен пример печатной формы «Решение о переоценке».

№ 4 от 24 июля 2012

| | | |
|---|---|---|
| | | Код |
| | | |
| ООО "Строительный транспорт", ИНН 7447105655, КПП 745301001, 454000, Челябинская обл, Челябинск г, Академика Королева ул, дом № 26, тел.: (351) 790-51-49, р/с 40702810107250003564, в банке ОАО "ЧЕЛИНДБАНК", БИК 047501711, к/с 30101810400000000711 | по ОКПО | 94824084 |
| (организация) | | |
| (структурное подразделение) | | |

| Номер документа | Дата составления |
|---|---|
| | |

**РЕШЕНИЕ**
**о проведении переоценки**
по состоянию на 24 июля 2012 г.

Для проведения переоценки основных средств

назначается рабочая комиссия в составе:

Председатель комиссии _____ (должность) _____ (подпись) _____ (расшифровка)

Члены комиссии _____ (должность) _____ (подпись) _____ (расшифровка)

_____ (должность) _____ (подпись) _____ (расшифровка)

_____ (должность) _____ (подпись) _____ (расшифровка)

К переоценке приступить
и окончить

Материалы по переоценке сдать в бухгалтерию

не позднее "_____" _____ _____ г.

# Документ «Комплектация ОС»

Документ предназначен для комплектации основных средств. Документ находится в подсистеме *Учет ОС → Документы → Комплектация ОС.*

Внешний вид формы нового документа представлен на рисунке 22.

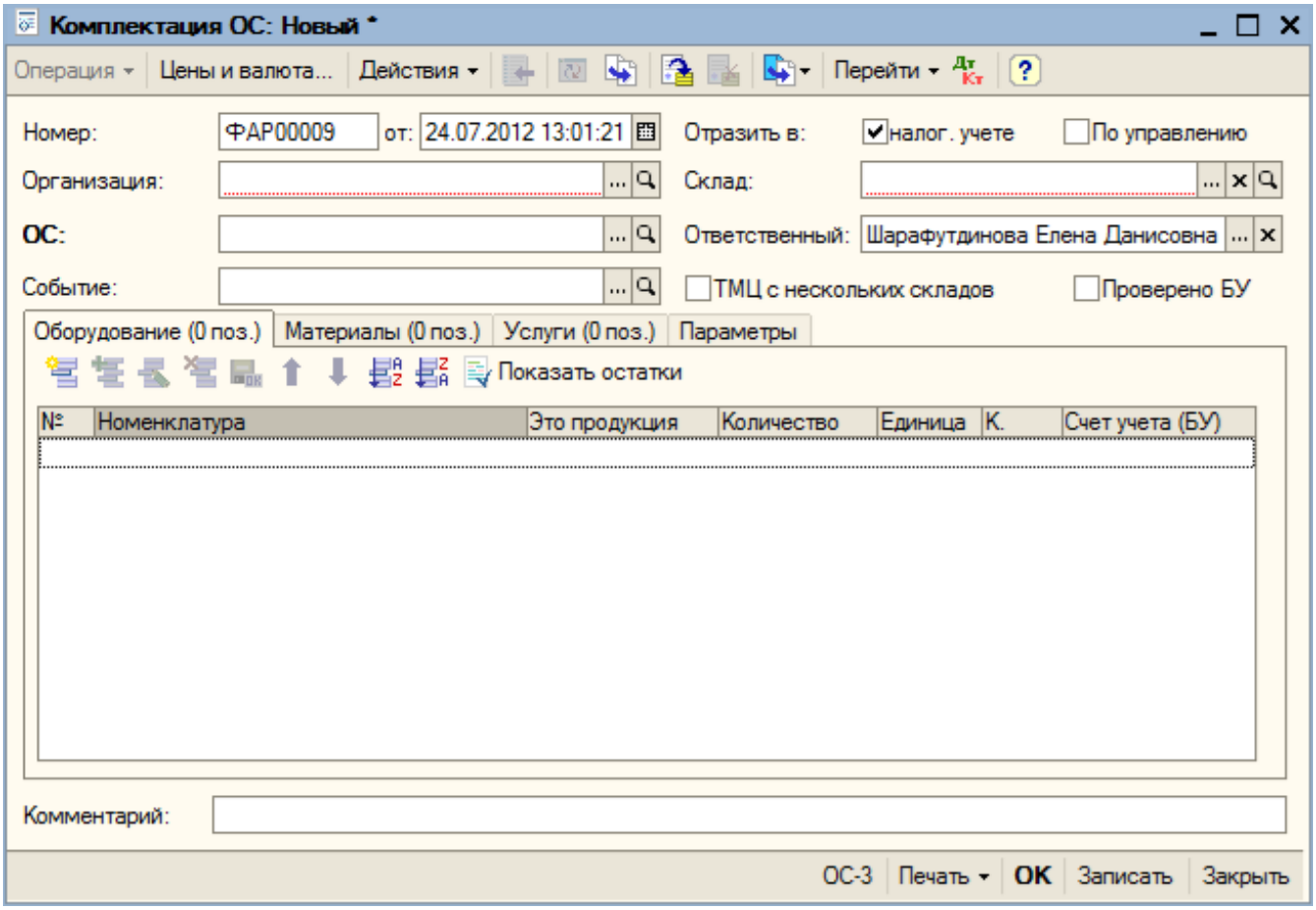


На вкладке «Параметры» содержатся два реквизита:

- Новый объем продукции / работ.
- Фактический объем продукции работ.

Реквизиты заполняются автоматически при выборе основного средства.

Если выработки по выбранному основному средству не найдено, то реквизиты заполнены не будут и в служебных сообщениях появится следующее сообщение (рисунок 23).

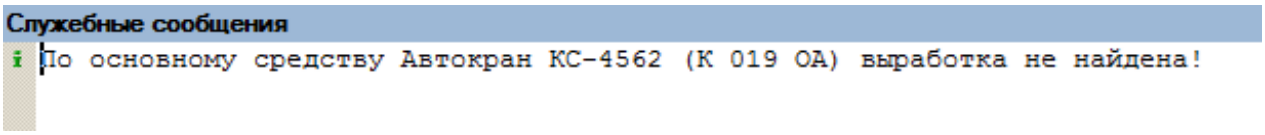


В случае необходимости значение реквизита «Новый объем продукции / работ» может быть изменено пользователем (рисунок 24).

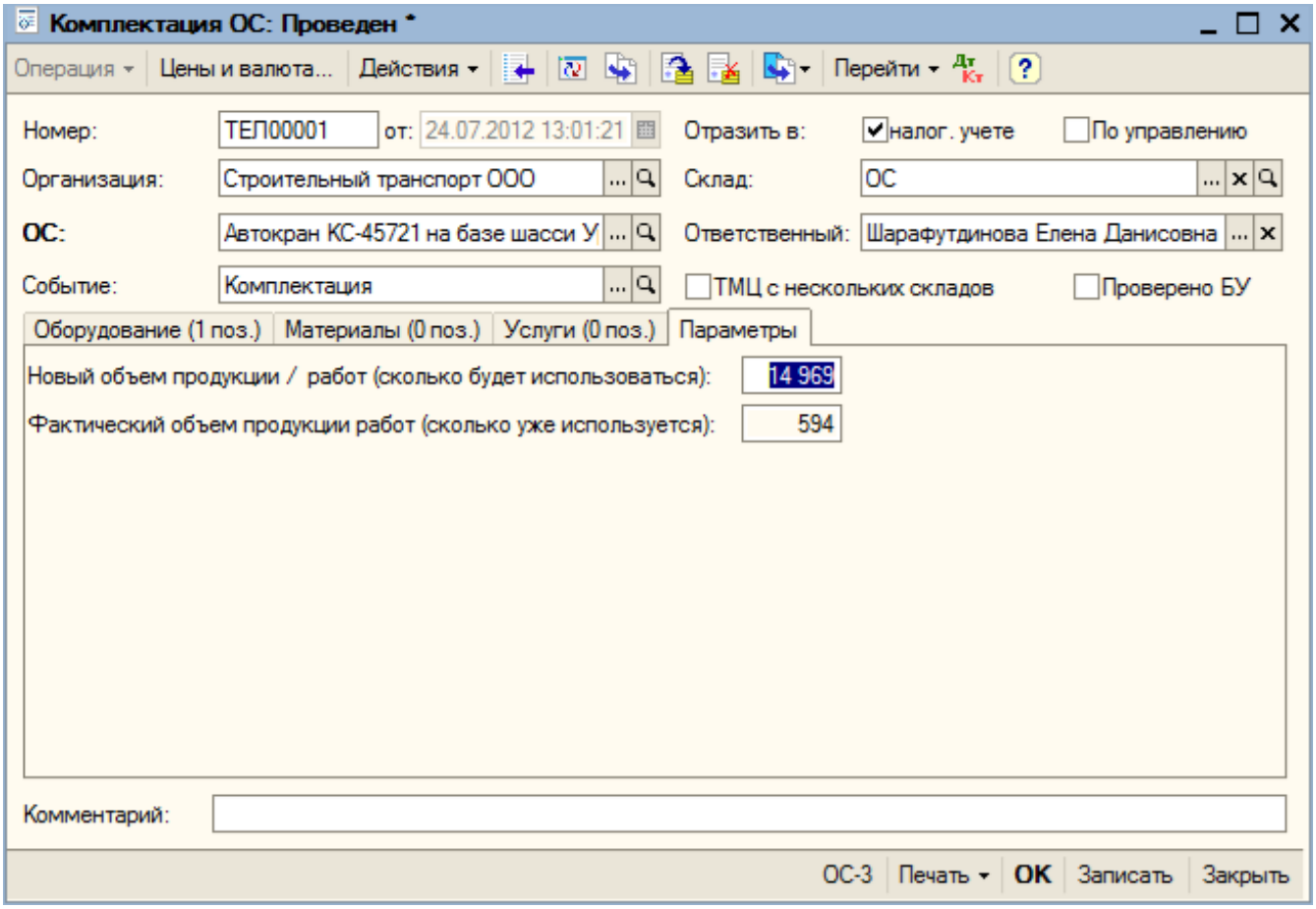


# Заполнение табличной части «ОС» из файла формата Excel в обработке «Изменение способа начисления амортизации» и документе «Переоценка ОС»

Форма загрузки данных из файла открывается после нажатия на кнопку «Загрузить из файла», расположенной на командной панели табличной части.

**Состав колонок табличной части обработки загрузки данных.**

*Для обработки «Изменения способа начисления амортизации».*

- «N» – номер строки.
- «Выбор» – колонка содержит признак выбора строки для загрузки.
- «Инвентарный номер» – инвентарный номер ОС.
- «Основное средство» – основное средство.
- «Единица измерения наработки» – единица измерения наработки (параметр выработки).
- «Планируемый объем наработки» – планируемый объем наработки (планируемый объем выработки).
- Первоначальная стоимость.

- Сумма амортизации.
- Остаточная стоимость.

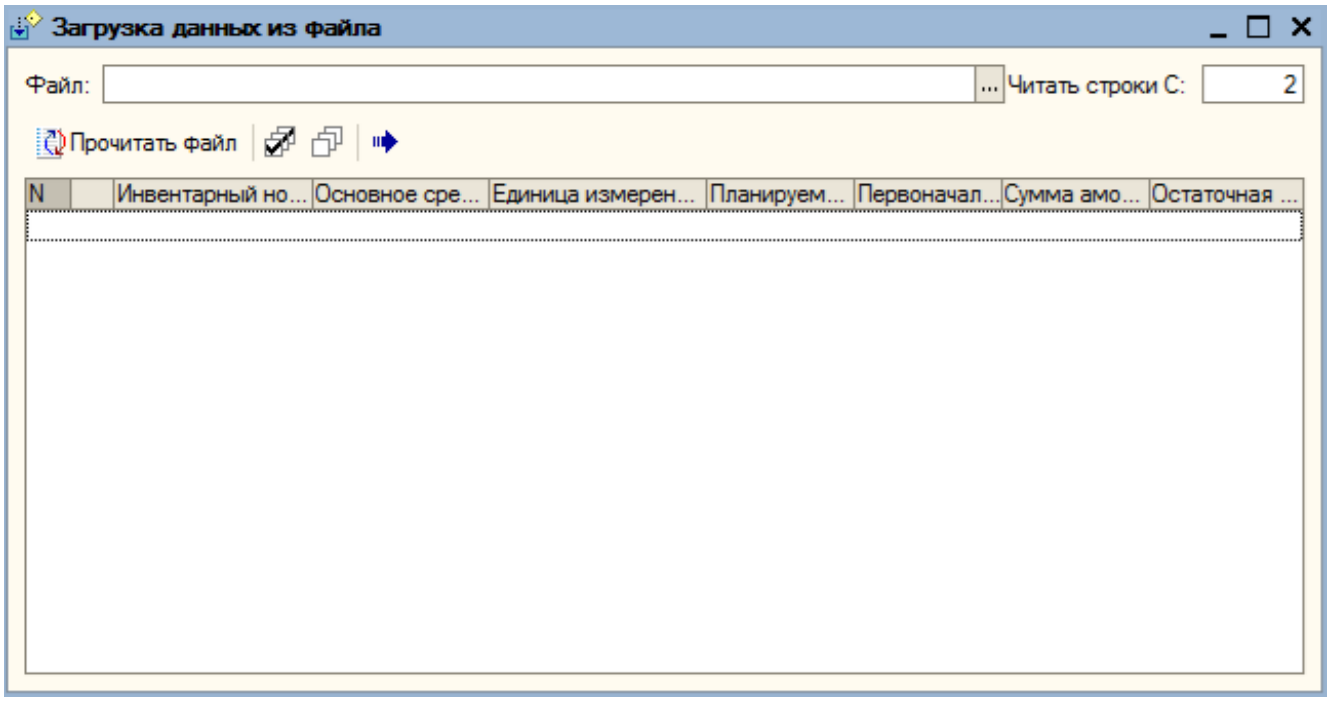


*Для документа «Переоценка ОС»:*

- «N» – номер строки.
- «Выбор» – колонка содержит признак выбора строки для загрузки.
- «Инвентарный номер» – инвентарный номер ОС.
- «Основное средство» – основное средство.
- «Стоимость после переоценки» – стоимость основного средства после переоценки.
- «Первоначальная стоимость».
- Сумма амортизации.
- Остаточная стоимость.

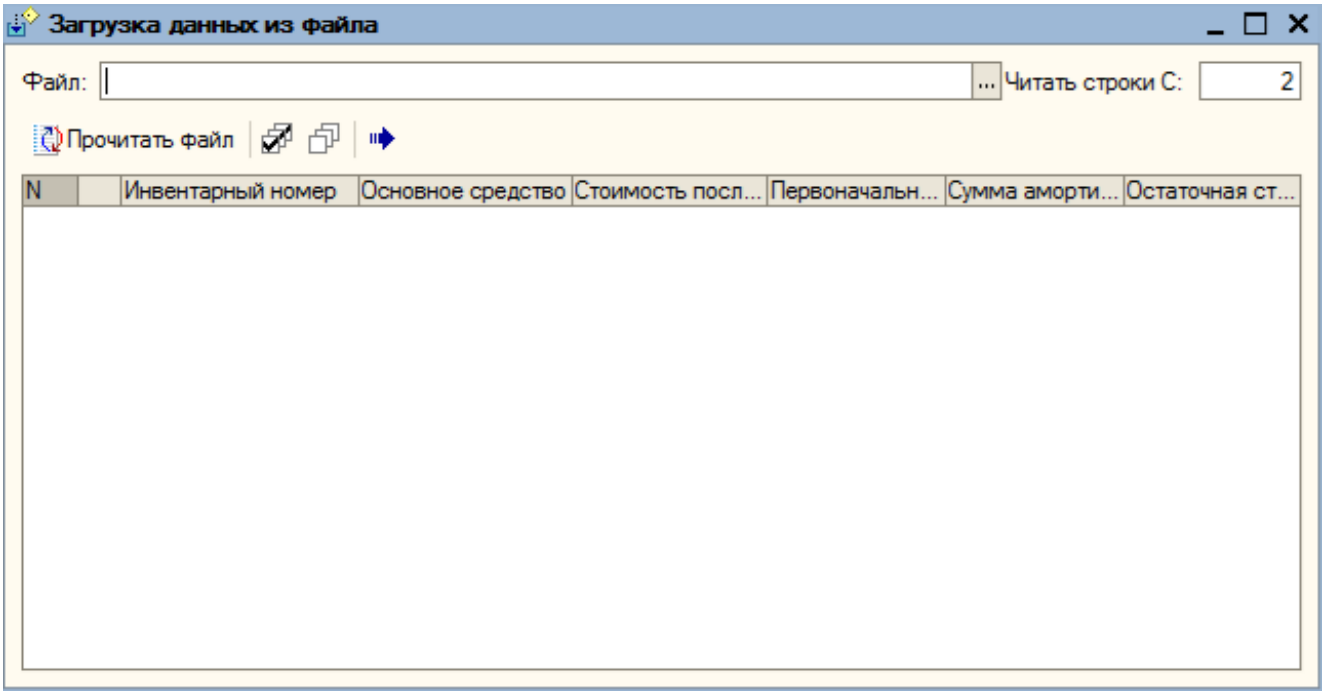


**Загрузка из файла в обработке «Изменение способа начисления амортизации»:**

1) Перейти на вкладку «ОС».

2) Нажать кнопку «Загрузить из файла».

3) В открывшейся форме в поле «Файл» выбрать файл для загрузки. Указать номер строки, с которой необходимо начать чтение. По умолчанию, программа производит чтение файла со второй строки.

4) Нажать кнопку «Прочитать файл».

5) Отметить галочками те позиции из файла, которые необходимо загрузить в обработку.

6) Нажать кнопку «В документ» .

**Загрузка из файла в документ «Переоценка ОС»:**

1) На вкладке «Основные средства» нажать кнопку «Загрузить из файла».

2) В открывшейся форме в поле «Файл» выбрать файл для загрузки. Указать номер строки, с которой необходимо начать чтение. По умолчанию, программа производит чтение файла со второй строки.

3) Нажать кнопку «Прочитать файл».

4) Отметить галочками те позиции из файла, которые необходимо загрузить в обработку.

5) Нажать кнопку «В документ» .

На рисунке 25 представлен внешний вид обработки «Загрузка данных из файла» после прочтения файла формата .xls.

**Загрузка данных из файла**

Файл: C:\Переоценка ОС.xlsx ... Читать строки С: 2

Прочитать файл

| N | | Инвентарный номер | Основное средст... | Стоимость посл... | Первоначальна... | Сумма амортиз... | Остаточная сто... |
|---|---|---|---|---|---|---|---|
| 1 | ☑ | СХ00000004 | Квартира 81, ул.... | 3 052 000,00 | | | |
| 2 | ☑ | СХ00000005 | Квартира 82, ул.... | 2 728 000,00 | | | |
| 3 | ☑ | СХ00000006 | Квартира 83, ул. ... | 2 872 000,00 | | | |
| 4 | ☑ | СХ00000007 | Квартира 84, ул.... | 2 492 000,00 | | | |
| 5 | ☑ | СХ00000011 | Нежилое помещ... | 16 385 000,00 | | | |
| 6 | ☑ | СХ00000013 | Нежилое помещ... | 18 070 000,00 | | | |
| 7 | ☑ | СХ00000014 | Нежилое помещ... | 12 615 000,00 | | | |
| 8 | ☑ | СХ00000015 | Нежилое помещ... | 21 930 000,00 | | | |
| 9 | ☑ | СХ00000019 | Нежилое помещ... | 368 000,00 | | | |
| 10 | ☑ | СХ00000021 | Нежилое помещ... | 21 070 500,00 | | | |
| 11 | ☑ | СХ00000025 | Нежилое помещ... | 7 025 000,00 | | | |
| 12 | ☑ | СХ00000030 | Нежилое пристр... | 33 232 000,00 | | | |
| 13 | ☑ | СХ00000108 | Нежилое помещ... | 17 187 000,00 | | | |
| 14 | ☑ | СХ00000105 | Нежилое здание ... | 48 138 000,00 | | | |
| 15 | ☑ | СХ00000106 | Нежилое здание ... | 38 268 000,00 | | | |